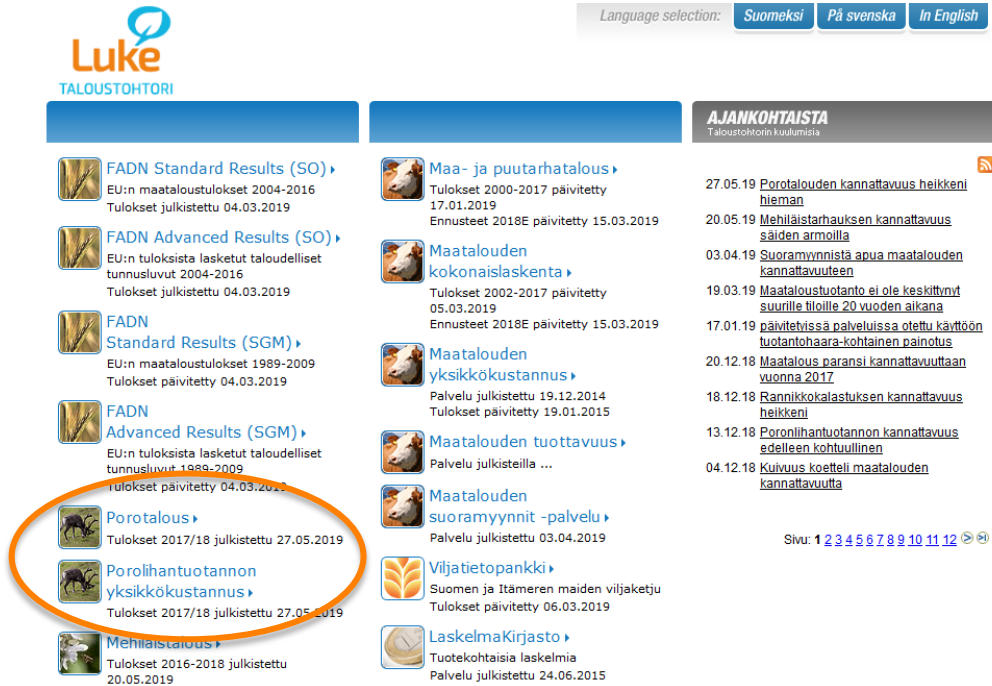


1.10.2019

## A. OMAT TILAPALAUTE- JA VERTAILURAPORTIT TALOUSTOHTORISSA

1. Valitse Taloustohtorin etusivulla [www.luke.fi/taloustohtori](http://www.luke.fi/taloustohtori) **Porotalous** -palvelu.



Language selection: [Suomeksi](#) [På svenska](#) [In English](#)

**Luke**  
TALOUSTOHTORI

**AJANKOHTAISTA**  
Taloustohtorin kuulumisia

- FADN Standard Results (SO)**  
EU:n maataloustulokset 2004-2016  
Tulokset julkistettu 04.03.2019
- FADN Advanced Results (SO)**  
EU:n tuloksista lasketut taloudelliset tunnusluvut 2004-2016  
Tulokset julkistettu 04.03.2019
- FADN Standard Results (SGM)**  
EU:n maataloustulokset 1989-2009  
Tulokset päivitetty 04.03.2019
- FADN Advanced Results (SGM)**  
EU:n tuloksista lasketut taloudelliset tunnusluvut 1989-2009  
Tulokset päivitetty 04.03.2019
- Porotalous**  
Tulokset 2017/18 julkistettu 27.05.2019
- Porolihantuotannon yksikkökustannus**  
Tulokset 2017/18 julkistettu 27.05.2019
- Mehiläistalous**  
Tulokset 2016-2018 julkistettu 20.05.2019
- Maa- ja puutarhatalous**  
Tulokset 2000-2017 päivitetty 17.01.2019  
Ennusteet 2018E päivitetty 15.03.2019
- Maatalouden kokonaislaskenta**  
Tulokset 2002-2017 päivitetty 05.03.2019  
Ennusteet 2018E päivitetty 15.03.2019
- Maatalouden yksikkökustannus**  
Palvelu julkistettu 19.12.2014  
Tulokset päivitetty 19.01.2015
- Maatalouden tuottavuus**  
Palvelu julkisteilla ...
- Maatalouden suoramyynti -palvelu**  
Palvelu julkistettu 03.04.2019
- Viljätietopankki**  
Suomen ja Itämeren maiden viljaketju  
Tulokset päivitetty 06.03.2019
- LaskelmaKirjasto**  
Tuotekohtaisia laskelmia  
Palvelu julkistettu 24.06.2015

27.05.19 [Porotalouden kannattavuus heikkeni hieman](#)

20.05.19 [Mehiläistalouden kannattavuus säiden armoilla](#)

03.04.19 [Suoramyyntistä apua maatalouden kannattavuuteen](#)

19.03.19 [Maataloustuotanto ei ole keskeyttynyt suurille tiloille 20 vuoden aikana](#)

17.01.19 [Päivitettyissä palveluissa olettu käyttöön tuotantohaara-kohtainen painotus](#)

20.12.18 [Maatalous paransi kannattavuuttaan vuonna 2017](#)

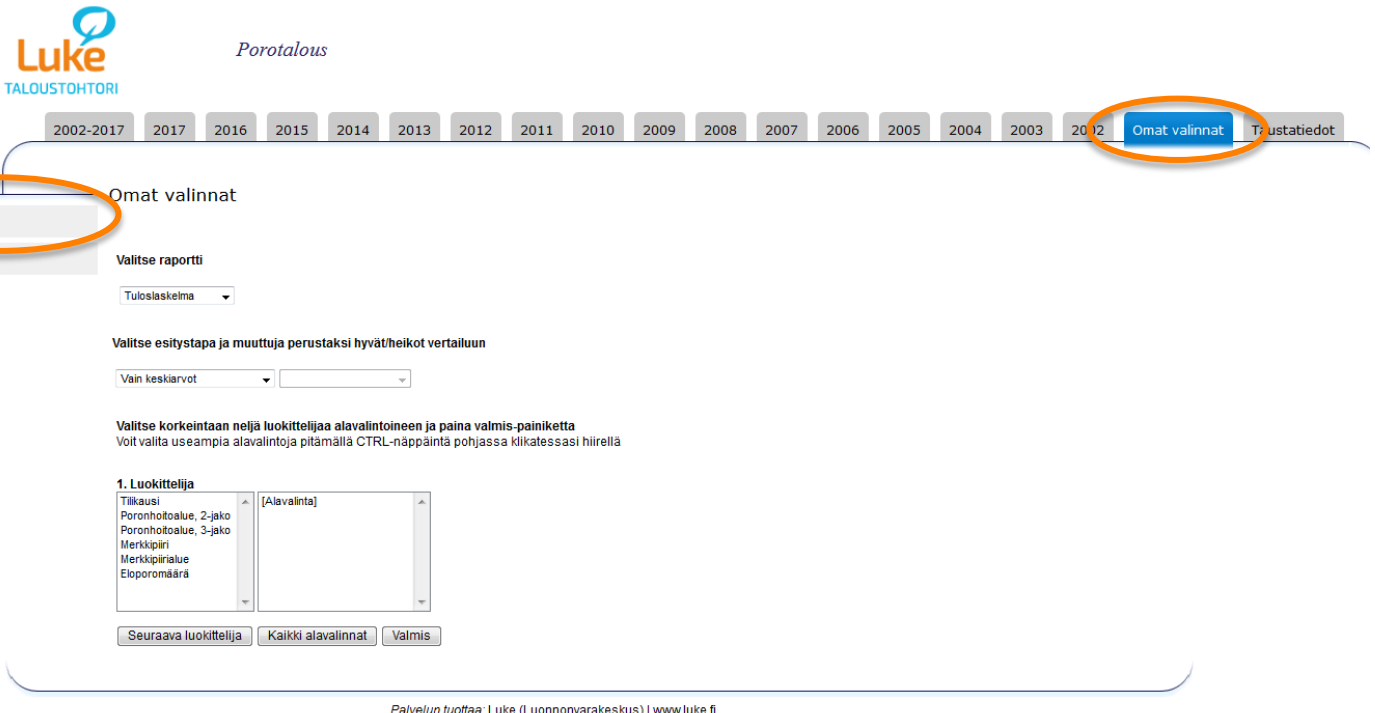
18.12.18 [Rannikkokalastuksen kannattavuus heikkeni](#)

13.12.18 [Poronlihantuotannon kannattavuus edelleen kohtuullinen](#)

04.12.18 [Kuivuus koetteli maatalouden kannattavuutta](#)

Sivu: [1](#) [2](#) [3](#) [4](#) [5](#) [6](#) [7](#) [8](#) [9](#) [10](#) [11](#) [12](#) >>

2. Valitse Porotalous-palvelussa **Omat valinnat** -osio ja sen jälkeen **Sisäänkirjaus**.



**Luke**  
TALOUSTOHTORI

Porotalous

2002-2017 2017 2016 2015 2014 2013 2012 2011 2010 2009 2008 2007 2006 2005 2004 2003 2012 **Omat valinnat** Tilastiedot

**Omat valinnat**

Sisäänkirjaus

Tiedostot

Valitse raportti

Tuloslaskelma

Valitse esitystapa ja muuttuja perustaksi hyvät/heikot vertailuun

Vain keskiarvot

Valitse korkeintaan neljä luokittelijaa alavalintoihin ja paina valmis-painiketta  
Voit valita useampia alavalintoja pitämällä CTRL-näppäintä pohjassa klikatessasi hiirellä

1. Luokittelija

Tilikausi  
Poronhoitoalue, 2-jako  
Poronhoitoalue, 3-jako  
Merkipiiri  
Merkipiiri-alue  
Eloporomäärä

[Alavalinta]

Seuraava luokittelija Kaikki alavalinnat Valmis

Palvelun tuottaa: Luke (Luonnonvarakeskus) | [www.luke.fi](http://www.luke.fi)

3. Kirjoita käyttäjätunnus ja salasana avautuvaan ikkunaan ja klikkaa **Sisäänkirjaus** -painiketta.

4. Pääset vaihtamaan salasanasi milloin vain kohdasta Vaihda salasanasi. Taloustohtori kuitenkin pakottaa vaihtamaan salasanan puolen vuoden välein. Jos olet unohtanut salasanasi tai se on muuten lukkiutunut, voit ottaa yhteyttä Heini Ingmaniin [heini.ingman@luke.fi](mailto:heini.ingman@luke.fi), puh. 029 532 6689, saadaksesi uuden salasanan.

5. Saatte oman tilanne **tilapalaute- sekä vertailuraportit** PDF -muodossa katsottavaksenne /tulostettavaksenne **Tiedostot** –osiosta. Osioista löydät myös uusimmat raporttien tulkintaohjeet. Saat tiedostot avattua painamalla raportin tai ohjeen linkkiä. Raportit saa tulostettua ja / tai tallennettua koneelle selaimen valikoista.

**Luke**  
TALOUSTOHTORI

*Porotalous*

2002-2017 2017 2016 2015 2014 2013 2012 2011 2010

**Tiedostot**

Uloskirjaus

Vainda salasana

**Tiedostot**

Oman tilan tiedot (■■■■):

[Tilapalaute 2017 ■■■■.pdf](#)  
- Tilapalaute 2017/2018

Ohjeet:

[Liite 1 Tilapalautteen raportit 2017-18.pdf](#)  
- Tilapalautteiden raportit porotiloille 2017/2018

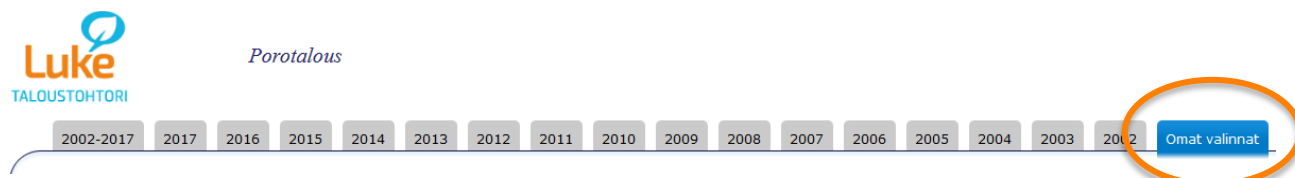
[Liite 2 Tunnuslukujen laskenta ja tulkinta 2017-18](#)  
- Tunnuslukujen laskenta ja tulkinta porotiloille 2017/2018

[Vertailuraportin tulkintaohje porotalous.pdf](#)  
- Porotalouden vertailuraportin tulkintaohje

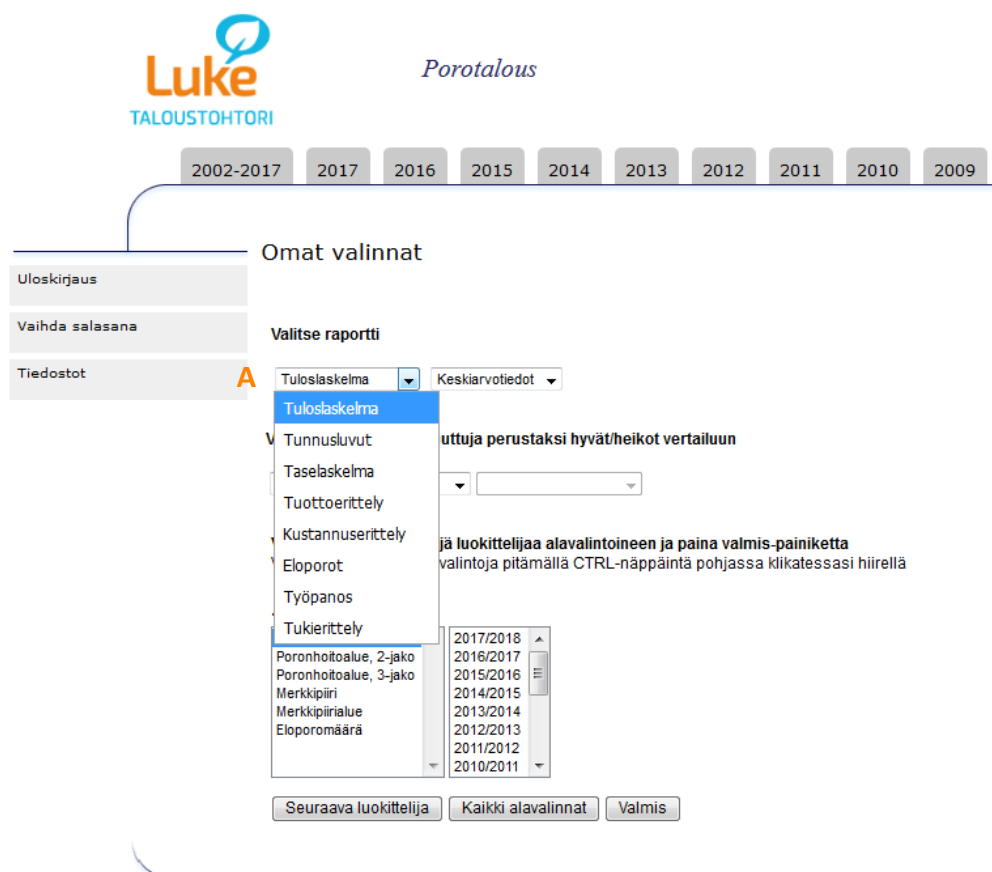
[Ohje omat tiedot Taloustohtorissa porotalous.pdf](#)  
- Ohje Taloustohtoriin kirjautumiseksi ja omien tietojen tarkastelemiseksi

## B. OMAN TILAN TULOSTEN KATSOMINEN TALOUSTOHTORISSA

### 6. Valitse Omat valinnat



### 7. Valitse haluamasi raportti (alla olevan kuvan luetteloruutu A).



8. Valitse luetteloruudusta **B**:

- "Keskiarvotiedot", jos haluat tarkastella pelkästään muiden tilojen keskiarvotietoja
- "Myös oma tila", jos haluat saada oman yrityksesi samaan taulukkoon.
- "Vain oma tila", jos haluat tarkastella pelkästään oman yrityksen tietoja.

**Luke**  
TALOUSTOHTORI

Porotalous

2002-2017 2017 2016 2015 2014 2013 2012 2011 2010

**Omat valinnat**

Uloskirjaus

Vaihda salasana

Tiedostot

**Valitse raportti**

**A** Tuloslaskelma **B** Keskiarvotiedot

**Valitse esitystapa ja muuttuja perustaksi hyvät/heikot vertailuun**

**C** Myös hyvät/heikot -ryhmät **D** Kannattavuuskerroin

**Valitse korkeintaan neljä luokittelijaa alavalintoineen ja paina valmis-painiketta**  
Voit valita useampia alavalintoja pitämällä CTRL-näppäintä pohjassa klikatessasi hiirellä

**1. Luokittelija**

**E** Tilikausi **F** 2017/2018  
Poronhoitoalue, 2-jako 2016/2017  
Poronhoitoalue, 3-jako 2015/2016  
Merkkipiiri 2014/2015  
Merkkipiirialue 2013/2014  
Eloporomäärä 2012/2013  
2011/2012  
2010/2011

**G** Seuraava luokittelija **H** Valmis

9. Valitse vertailuryhmän esitystapa luettelosta **C**:

- "Vain keskiarvot" tai
- "Myös hyvät/heikot -ryhmät", jos haluat ryhmitellä yritykset paremmuusjärjestykseen. Valitse tällöin ryhmittelevä tekijä luettelosta **D**.

10. Valitse vertailuryhmät luetteloista **E** ja **F**.

- Valitse luettelosta **E** luokittelija (esim. Tilikausi)
- Valitse "alavalinnasta" **F** luokittelijalle arvot (esim. 2015/2016 tai useampia vuosia)
- Paina **G** "Seuraava luokittelija" tai **H** "Tulosta raportti (mene kohtaan 11)"
- Mikäli painot **G**, valitse **E** ja **F** luetteloista seuraava luokittelija edellä kuvatusti (esim. eloporumäärä, 100 – 130 (keskikokoinen)). Voit valita yhteen raporttiin enimmillään neljä luokittelijaa

11. "Valmis"-painike **H** avaa raportin, josta esimerkki alla.

12. Voit palata selaimen "Palaa"-näppäimellä raportti-ikkunasta takaisin taulukkovalintaan ja muuttaa edellä tekemiäsi valintoja sekä tulostaa uuden raportin.

## Esimerkki

The screenshot shows the Luke Porotalous web application interface. At the top, there is a navigation bar with the Luke logo and the text "Porotalous". Below the navigation bar, there is a horizontal menu with years from 2002-2017 to 2010. The main content area is titled "Omat valinnat" and contains several sections:

- Uloskirjaus**: A section with a button "Vaihda salasana" and a "Tiedostot" section.
- Valitse raportti**: A section with two dropdown menus: "Tuloslaskelma" and "Keskiarvotiedot".
- Valitse esitystapa ja muuttuja perustaksi hyvät/heikot vertailuun**: A section with two dropdown menus: "Myös hyvät/heikot -ryhmät" and "Kannattavuuskerroin".
- Valitse korkeintaan neljä luokittelijaa alavalintoineen ja paina valmis-painiketta**: A section with a text instruction: "Voit valita useampia alavalintoja pitämällä CTRL-näppäintä pohjassa klikatessasi hiirellä".
- 1. Luokittelija**: A section with a dropdown menu showing "Tilikausi > 2014/2015" and a link "Muuta valintaa".
- 2. Luokittelija**: A section with a list of categories on the left and a list of values on the right. The categories are: Poronhoitoalue, 2-jako; Poronhoitoalue, 3-jako; Merkkiipiiri; Merkkiipiirialue; Eloporumäärä. The values are: 80-100 (melko pieni); 100-130 (keskikokoinen); 130-180 (melko suuri); 180-230 (suuri); >230 (hyvin suuri). The "100-130 (keskikokoinen)" value is selected.
- Buttons**: A row of three buttons: "Seuraava luokittelija", "Kaikki alavalinnat", and "Valmis".

Taloustohtori. Porotalous -palvelu ([luke.fi/taloustohtori](http://luke.fi/taloustohtori)). Aineisto: Luke kannattavuuskir

Tunnusluvut	2014_2015		
	Keskikokoinen		
	"Kannattavuuskerroin" hyvät	"Kannattavuuskerroin" keskiarvo	"Kannattavuuskerroin" heikot
<b>Tiloja edustettuna</b>	30	170	30
<b>Tiloja otoksessa</b>	4<n<10	20<n<30	4<n<10
<b>Eloporot</b>	107	114	116
<b>Kannattavuuskerroin</b>	1,06	0,47	0,18
Kotieläintuotto	0	0	0
Kasvinvilj. tuotto	0	0	0
Puutarhatuotto	0	0	0
Muu myyntituotto	15.609	11.068	5.322
Tuet	4.985	3.277	3.122
<b>Liikevaihto</b>	<b>20.594</b>	<b>14.345</b>	<b>8.444</b>
Varaston muutos	2.207	1.619	2.594
Sisäiset siirrot	1.187	2.271	2.969
Investointiavustus	39	139	103
Muu tuotto	11.337	9.182	6.914
<b>Kokonaistuotto</b>	<b>35.364</b>	<b>27.556</b>	<b>21.025</b>
Tarvikekulut	-10.450	-9.342	-8.996
Elainten ostot	0	0	0
Ulkopuoliset palvelut	0	0	0
Henkilöstökulut	0	0	0
Konevuokrat	0	0	0
Muut muuttuvat	-2.926	-2.887	-2.974
Palkkavaatimus	-13.789	-18.650	-18.019
Vuokrat	0	0	0
Vakuutukset	-1.045	-1.841	-2.407
Kunnossapito	0	0	0
Muut kiinteät	-7	-8	-7
<b>Käyttökate</b>	<b>7.146</b>	<b>-5.172</b>	<b>-11.379</b>
Rakennuspoistot	-712	-652	-975
Konepoistot	-3.346	-2.870	-2.030
Muut poistot	0	0	0

13. **Porolihantuotannon yksikkökustannus** –palvelusta (pääsy etusivulta, ohjeen sivu 1) voit taulukoida yksikkökustannukset lihakiloja ja eloporoa kohti. Järjestelmässä raporttien ja luokittelijoiden valinta tapahtuu samoin kuin Porotalous-palvelussa (ohjeen sivut 4 - 6).

The screenshot shows the Luke Taloustohtori web application interface. At the top left is the Luke logo with the text 'LUKUSTOHTORI'. To the right is the title 'Porolihantuotannon yksikkökustannus'. Below the title, there are three tabs: '2002-2017', 'Omat valinnat' (highlighted with an orange circle), and 'Taustatiedot'. On the left side, there are two buttons: 'Uloskirjaus' and 'Vaihda salasana'. The main content area is titled 'Omat valinnat'. Underneath, there is a section 'Valitse raportti' with two dropdown menus: 'Kustannukset lihakiloa kohti' and 'Myös oma tila'. Below this is a bold instruction: 'Valitse korkeintaan neljä luokittelijaa alavalintoihin ja paina valmis-painiketta' followed by the text 'Voit valita useampia alavalintoja pitämällä CTRL-näppäintä pohjassa klikatessasi hiirellä'. The '1. Luokittelija' section contains two side-by-side lists. The left list has the following items: 'Tilikausi', 'Poronhoitoalue, 2-jako', 'Poronhoitoalue, 3-jako', 'Merkipiiri', 'Merkipiiri-alue', and 'Eloporomäärä'. The right list is currently empty and labeled '[Alavalinta]'. At the bottom of this section are three buttons: 'Seuraava luokittelija', 'Kaikki alavalinnat', and 'Valmis'.